

zehnder *yucca asymmetrisch*



zehnder

always
around you

Heizung

Kühlung

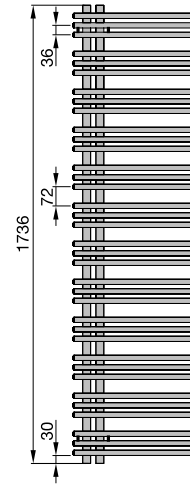
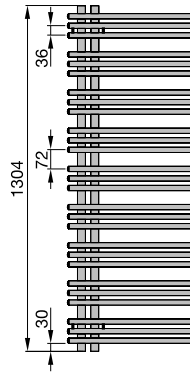
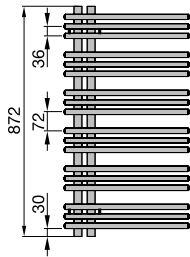
Frische Luft

Saubere Luft



zehnder yucca asymmetrisch

Modellübersicht



Produktbeschreibung

Klar in der Optik, konsequent im Gebrauch. Zehnder Yucca Asymmetrisch, in Chrom und vielen weiteren Oberflächen und Farben, macht auch als Raumteiler eine gute Figur. Und Textilien lassen sich noch komfortabler zum Trocknen aufhängen.

Vorteile

- Geringe Bautiefe
- Leichte Reinigung (Lammfell-Reinigungsbürste)
- Ideal zum Aufhängen der Handtücher
- Verwendung als Raumteiler, transparente Optik
- Anschluss von oben möglich
- Mixbetrieb mit Anschluss-Armatur möglich

Anschluss an Warmwasser-Zentralheizung

Ausführung lackiert

Modell	H mm	L mm	Wärmeleistung*			Exp. n	Zuordnung E-Patrone Watt	V dm ³	M kg
			EN 442 ③ Watt	70/55/24 Watt	55/45/24 Watt				
Ausführung einlagig									
YA-130-040	1304	378	439	313	192	1,25	300	3,6	11,1
YA-170-040	1736	378	574	406	246	1,28	300	4,8	14,8
YA-090-050	872	478	353	249	150	1,29	300	2,8	9,2
YA-130-050	1304	478	525	370	223	1,29	300	4,2	13,3
YA-170-050	1736	478	696	491	296	1,29	600	5,6	17,9
YA-130-060	1304	578	607	428	258	1,29	600	4,7	15,8
YA-170-060	1736	578	797	560	337	1,30	600	6,3	21,1
Ausführung doppellagig									
YAD-130-040	1304	378	625	439	264	1,30	600	5,7	19,4
YAD-170-040	1736	378	832	587	354	1,29	600	7,7	25,9
YAD-090-050	872	478	523	368	221	1,30	300	4,6	16,0
YAD-130-050	1304	478	763	537	322	1,30	600	6,9	23,9
YAD-170-050	1736	478	995	698	417	1,31	900	9,1	32,0
YAD-130-060	1304	578	880	610	360	1,35	600	8,0	28,7
YAD-170-060	1736	578	1151	801	473	1,34	900	10,6	38,9

Betrieb rein elektrisch

Ausführung lackiert

Modell	rechts	links	H	L	Zuordnung E-Patrone Watt*
			mm	mm	
Ausführung einlagig					
YAER-130-40/RS	YAEL-130-40/RS		1454	378	300
YAER-090-50/RS	YAEL-090-50/RS		1022	478	300
YAER-130-50/RS	YAEL-130-50/RS		1454	478	300
YAER-130-60/RS	YAEL-130-60/RS		1454	578	600
YAER-170-60/RS	YAEL-170-60/RS		1886	578	600
Ausführung doppellagig					
YADER-130-50/RS	YADEL-130-50/RS		1454	478	600
YADER-170-60/RS	YADEL-170-60/RS		1886	578	900

H = Bauhöhe
 L = Baulänge
 ③ = Wärmeleistung gemessen nach
 EN 442, Δ T 50 K (75/65/20 °C)
 V = Wasserinhalt
 M = Gewicht

* nur lackierte Ausführung –
 Oberfläche Chrom ca. 30% Minderleistung

