

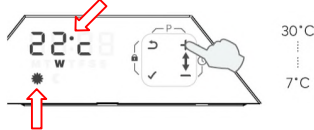

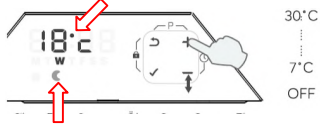


# Bedienungsanleitung Konvektor DTW

## 1. -- Tag und Uhrzeit einstellen

Gleichzeitig <b>+</b> und <b>-</b> drücken	
<b>A</b> Stunden einstellen <b>B</b> Bestätigen <b>C</b> Minuten einstellen <b>D</b> Bestätigen <b>E</b> Tag einstellen <b>F</b> Bestätigen	

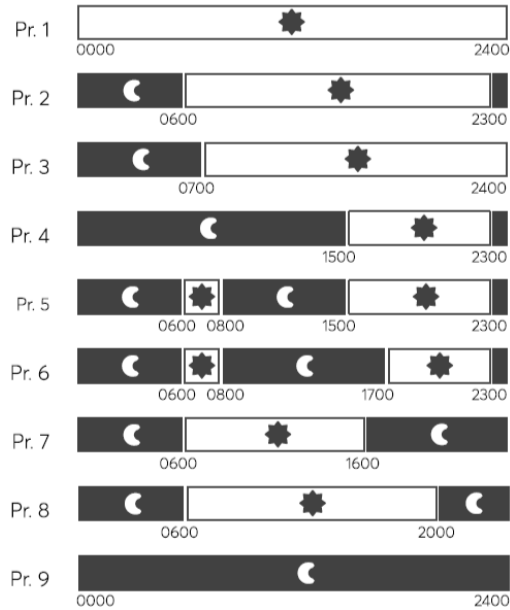
## 2. -- Temperatur einstellen

Sonnen = Komforttemperatur blinkender Punkt = Heizbetrieb leuchtender Punkt = Standby	
Umschaltung zwischen Komfort- und Absenkttemperatur	
Mond = Absenkttemperatur blinkender Punkt = Heizbetrieb leuchtender Punkt = Standby	

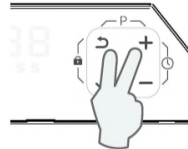
### 3. -- Programm einstellen

der Regler hat 9 verschiedene 24-Std.-Programme

- wählen Sie für jeden Tag ein Programm aus



gleichzeitig ↶ und + drücken



- A Progr. für Montag auswählen
- B Bestätigen
- C Progr. für Dienstag auswählen
- D Bestätigen



Montag

Dienstag

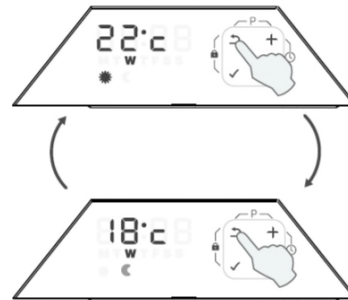
Wiederholen bis Sonntag



### 4. -- Programm übersteuern

Drücken Sie ↶ um von Comfort auf Eco zu wechseln oder umgekehrt.

Die Umgehung endet automatisch beim nächsten Ereignis im Programm oder um 03:00 Uhr.



### 5. -- Tastensperre

Gleichzeitig ↶ und ✓ drücken.

