

# Infrarotheizung

## Preisliste 2020

### Infrarotheizung GX mit weisser Glasoberfläche für Wandmontage



Infrarotheizkörper aus weissem ESG Sicherheitsglas für Wandmontage im Hoch- und Querformat. Mit weissem Glas **ohne Grünstich**.

Spannung	230V
Material	weisses Glas ohne Grünstich
Schutzart	IP54
Thermostat	extern
Anschluss	1.9 m Kabel mit Stecker T12

Bezeichnung	Leistung (W)	Länge (cm)	Breite (cm)	Tiefe * (cm)	Gewicht (kg)	Preis exkl.MWSt.
GX 606 MG	320	60	60	3.6	8.3	<b>680.-</b>
GX 1006 MG	580	100	60	3.6	13.1	<b>760.-</b>
GX 1206 MG	700	120	60	3.6	15.2	<b>850.-</b>
GX 1506 MG ** <b>Neu</b>	900	150	60	3.6	17.4	<b>1150.-</b>

\* inkl. Wandabstand  
\*\* leicht abweichende Glasfarbe

### Infrarotheizung GX mit Echtspiegel für Wandmontage



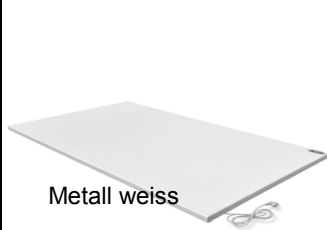
Infrarotheizkörper aus ESG Sicherheitsglas für Wandmontage im Hoch- und Querformat. Mit Echtspiegeloberfläche.

Spannung	230V
Material	Echtspiegelglas
Schutzart	IP54
Thermostat	extern
Anschluss	1.9 m Kabel mit Stecker T12

Bezeichnung	Leistung (W)	Länge (cm)	Breite (cm)	Tiefe * (cm)	Gewicht (kg)	Preis exkl.MWSt.
GX 606 SP	320	60	60	3.6	9.6	<b>790.-</b>
GX 1006 SP	580	100	60	3.6	15.1	<b>870.-</b>
GX 1206 SP	700	120	60	3.6	17.9	<b>960.-</b>

\* inkl. Wandabstand

### Infrarotheizung FX mit weisser Metalloberfläche für Wand- und Deckenmontage



Infrarotheizkörper für Wandmontage im Hoch- und Querformat und Deckenmontage. FX1207HL ist nur für Deckenmontage bestimmt.

Spannung	230V
Material	Metall weiss beschichtet
Schutzart	IP54
Thermostat	extern
Anschluss	1.9 m Kabel mit Stecker T12

Bezeichnung	Leistung (W)	Länge (cm)	Breite (cm)	Tiefe * (cm)	Gewicht (kg)	Preis exkl.MWSt.
FX 706	320	70.5	60.5	3.8	6.3	<b>750.-</b>
FX 1206	550	120.5	60.5	3.8	10.2	<b>840.-</b>
FX 1207	700	120.5	75.5	3.8	12.8	<b>920.-</b>
FX 1207 HL ** <b>Neu</b>	1100	120.5	75.5	3.8	12.8	<b>980.-</b>

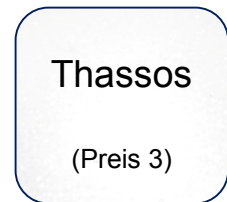
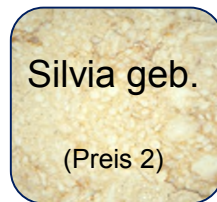
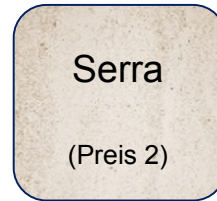
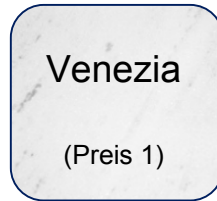
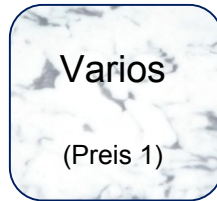
\* inkl. Wandabstand  
\*\* nur für Deckenmontage

Deckenmontageset FX	nötiges Zubehör bei Deckenmontage der FX Elemente	Preis exkl.MWSt.
Deckenmontagekit FX	zur einfachen, direkten Deckenmontage	<b>30.-</b>
Deckenmontagekit FX abgehängt	bis zu 1m abgehängten Deckenmontage	<b>30.-</b>

## Natursteinheizkörper aus echtem Marmor



Natursteinheizkörper aus echtem Marmor für senkrechte oder waagrechte Wandmontage. Alle Modelle in sieben verschiedenen Marmorarten lieferbar. Inklusive Wandbefestigungsset.




Spannung 230V  
Material Marmor / Granit (Labrador)  
Schutzart IP25  
Thermostat extern  
Anschluss 1.0 m Kabel für Festanschluss

Bezeichnung	Leistung (W)	Länge (cm)	Breite (cm)	Tiefe * (cm)	Gewicht (kg)	Preis 1	Preis 2	Preis 3
						Varios, Venezia	Serra, Jura Galaxis, Silvia geb.	Labrador, Thassos
MH 350	350	60	40	6.5	21	1460.-	1570.-	1840.-
MH 650	650	100	40	6.5	34	1570.-	1710.-	2140.-
MH 850	850	100	50	6.5	43	1760.-	1870.-	2350.-
MH 1150	1150	100	60	6.5	51	1840.-	1980.-	2500.-
MH 1450	1450	125	60	6.5	64	1980.-	2190.-	2820.-

\* inkl. Wandabstand

## Hochleistungs-Infrarotelemente Typ FPE

**Auslauf**



Hochleistungs-Infrarotheizkörper für Wandmontage, mit eingebautem elektronischen Raumtemperaturregler.  
Stufenlos regulierbar von 7 bis 29 Grad, mit Frostschutzstellung. Temperaturabsenkung über ext. Ansteuerung oder mit optional erhältlichen Programmierkassette im Gerät integrierbar. Hochwertiges pulverbeschichtetes Metallgehäuse. Wandhalterung zum abklappen und reinigen.

Spannung 230V  
Schutzart IP20  
Thermostat elektronisch  
Anschluss Kabel für Festanschluss

Bezeichnung	Leistung (W)	Höhe (cm)	Breite (cm)	Tiefe * (cm)	Gewicht (kg)	Preis exkl. MWSt.
FPE 201 H	2000	44	104	11.2	9	640.-
						* inkl. Wandabstand
Individuelle Programmierkassette RMT 2 für Hochleistungs-Infrarotelemente Typ FPE					0.3	240.-

## Hochleistungs-Infrarotelemente Typ FPE-E mit Uhrenregler und Präsenzerkennung

neu mit Präsenzerkennung



Hochleistungs-Infrarotheizkörper für Wandmontage, mit eingebautem elektronischen Raumtemperaturregler mit Wochenprogramm, Fenster Offen-Erkennung und Präsenzerkennung. Hochwertiges pulverbeschichtetes Metallgehäuse. Wandhalterung zum abklappen und reinigen.


Spannung	230V
Schutzart	IP24
Thermostat	elektronisch mit Wochenprogramm, Fenster Offen-Erkennung und Präsenzerkennung
Anschluss	Kabel für Festanschluss

Bezeichnung	Leistung (W)	Höhe (cm)	Breite (cm)	Tiefe * (cm)	Gewicht (kg)	Preis exkl.MWSt.
FPE-E 500	500	44	53	11.3	4.4	680.-
FPE-E 1000	1000	44	64	11.3	5.3	760.-
FPE-E 1500	1500	44	85	11.3	7.0	830.-
FPE-E 2000	2000	44	106	11.3	8.7	910.-

\* inkl. Wandabstand

## Infrarotelemente GR mit Glasoberfläche

**Auslauf**



Infrarotheizkörper aus ESG Sicherheitsglas nur für Wandmontage. Für Hoch- und Quer-Montage. Glasfarbe: Weiss mit Grüntich

Spannung	230V
Material	ESG Sicherheits-Glas
Farbe	Weiss mit Grüntich
Schutzart	IP44
Regler	Regler extern
Anschluss	1.8m Kabel mit Stecker Typ 12

Bezeichnung	Leistung (W)	Länge (cm)	Breite (cm)	Tiefe * (cm)	Gewicht (kg)	Preis exkl.MWSt. weiss mit Grüntich
GR-300	300	50	70	6	14	950.-
GR-500	500	60	90	6	21	1120.-
GR-700	700	60	110	6	26	1160.-
GR-900	900	80	120	6	38	1490.-


\* inkl. Wandabstand

## Optional Handtuchstangen für Betrieb als Handtuchradiatoren

Handtuchstange Einfach	passend zu	Höhe (cm)	Breite (cm)	Tiefe* (cm)	Gewicht (kg)	Preis exkl.MWSt.
T 300	GB 300	3	53	14	0.9	140.-
T 500 / T 700	GB500/GB700	3	63	14	1.1	165.-
T 900	GB 900	3	83	14	1.2	195.-
Handtuchstange Doppelt	passend zu	Höhe (cm)	Breite (cm)	Tiefe* (cm)	Gewicht (kg)	Preis exkl.MWSt.
DT 300	GB 300	15	53	14	1.8	300.-
DT 500 / DT 700	GB500/GB700	15	63	14	2.1	340.-
DT 900	GB 900	15	83	14	2.4	380.-

## Infrarotelemente mit Thermocrystal-Oberfläche

**Auslauf**



Infrarotheizkörper für Wand und Deckenmontage geeignet. Farbe weiss.

Spannung	230V
Material	Metall / Thermocrystal
Schutzart	IP44
Thermostat	extern
Anschluss	Kabel mit Stecker T12

Bezeichnung	Leistung (W)	Länge (cm)	Breite (cm)	Tiefe * (cm)	Gewicht (kg)	Preis exkl.MWSt. weiss
ITC 300 U+	300	59.2	59.2	4.5	5.0	690.-
ITC 600 U+	600	119.2	59.2	4.5	9.6	800.-
ITC 850 U+	850	119.2	80.0	4.5	11.2	920.-

\* inkl. Wandabstand

## Infrarotheizung ES mit weisser Mattglasoberfläche

**Auslauf**



Infrarotheizkörper aus ESG Sicherheitsglas. Wandmontage im Hoch- und Querformat, sowie Deckenmontage möglich. Mit hochwertiger Isolation der Geräterückseite für maximale Komfortwärmeabgabe nach vorne.

Mit extra weissem Glas **ohne Grünstich**.

**Auch mit integrierter Funkregelung lieferbar.**

5 Jahre Materialgarantie

Spannung	230V
Material	weisses ESG Sicherheitsglas ohne Grünstich
Schutzart	IP43
Thermostat	extern oder mit integriertem Funkregler
Anschluss	1.8 m Kabel mit Stecker T12

Bezeichnung	Leistung (W)	Länge (cm)	Breite (cm)	Tiefe * (cm)	Gewicht (kg)	Preis exkl.MWSt.
ES 200 weiss	205	64	34	5.1	4.5	<b>890.-</b>
ES 400 weiss	410	64	64	5.1	8.5	<b>1060.-</b>
ES 400 S weiss	410	124	34	5.1	8.5	<b>1140.-</b>
ES 600 weiss	615	94	64	5.1	13.0	<b>1280.-</b>
ES 800 weiss	820	124	64	5.1	17.0	<b>1440.-</b>
ES 1000 weiss	1025	154	64	5.1	21.5	<b>1550.-</b>
ES 1200 weiss	1230	184	64	5.1	25.5	<b>1760.-</b>

\* inkl. Wandabstand

## Infrarotheizung Baumann Enertech ES als Echtspiegel

**Auslauf**



Infrarotheizkörper aus ESG Sicherheitsglas. Wandmontage im Hoch- und Querformat möglich. Mit hochwertiger Isolation der Geräterückseite für maximale Komfortwärmeabgabe nach vorne. Mit Echtspiegel-Oberfläche.

**Auch mit integrierter Funkregelung lieferbar.**

5 Jahre Materialgarantie

Spannung	230V
Material	ESG Sicherheitsglas mit Echtspiegeloberfläche
Schutzart	IP43
Thermostat	extern oder mit integriertem Funkregler
Anschluss	1.8 m Kabel mit Stecker T12

Bezeichnung	Leistung (W)	Länge (cm)	Breite (cm)	Tiefe * (cm)	Gewicht (kg)	Preis exkl.MWSt.
ES 600 Spiegel	615	94	64	5.1	13.0	<b>1440.-</b>
ES 800 Spiegel	820	124	64	5.1	17.0	<b>1580.-</b>

\* inkl. Wandabstand

Funkempfänger DDE werkseitig eingebaut und verkabelt	<b>240.-</b>
Funk-Raumthermostat DDO	<b>155.-</b>
Funk-Uhr-Raumthermostat DDU	<b>195.-</b>

## Standfüsse zu Infrarotheizung ES

**Auslauf**

Bezeichnung		Gewicht (kg)	Preis exkl.MWSt.
Standfüsse zu ES 200 / ES 400	-- für senkrechte Aufstellung -- auch geeignet für waagrechte Aufstellung von ES 600 - ES 1200	3.6	<b>160.-</b>
Standfüsse zu ES 400 schmal	-- für senkrechte Aufstellung	3.6	<b>190.-</b>
Standfüsse zu ES 600	-- für senkrechte Aufstellung)	4.7	<b>190.-</b>

### Design Aussenstrahler HS schwarz



Leistungsstarker Heizstrahler mit grossflächiger profilierter, schwarzer Metalllegierung. Geeignet für Decken-, Wand-, Balken- und Unterputzmontage. Mit Wand- und Deckenhalterung. Bis zu 45° schwenkbar.

Spannung	230V
Schutzart	IP55
Thermostat	extern
Anschluss	Kabel für Festanschluss

Bezeichnung	Leistung (W)	Länge (cm)	Breite (cm)	Tiefe * (cm)	Gewicht (kg)	Preis exkl.MWSt.
HS 1500	1500	92.4	16.5	4.8	5	870.-
HS 2400	2400	136.4	16.5	4.8	6	980.-

\* mit Wand- / Deckenhalterung total 14,8cm

### Design Aussenstrahler HSE weiss



Leistungsstarker Heizstrahler mit grossflächiger profilierter, weisser Metalllegierung. Geeignet für Decken-, Wand-, Balken- und Unterputzmontage. Mit Wand- und Deckenhalterung. Bis zu 45° schwenkbar.

Spannung	230V
Schutzart	IP55
Thermostat	extern
Anschluss	Kabel für Festanschluss

Bezeichnung	Leistung (W)	Länge (cm)	Breite (cm)	Tiefe * (cm)	Gewicht (kg)	Preis exkl.MWSt.
HSE 1800	1800	97	17	5.0	4	1120.-
HSE 2400	2400	120	17	5.0	7	1290.-

\* mit Wand- / Deckenhalterung total 14,8cm

### Einbauframe für HS- und HSE-Unterputzmontage

Bezeichnung	Aussparungsmasse			Gewicht (kg)	Preis exkl.MWSt.
	Länge (cm)	Breite (cm)	Tiefe (cm)		
Unterputzgehäuse zu HS 1500 schwarz	98	23	17.5	5.5	370.-
Unterputzgehäuse zu HS 2400 schwarz	142	23	17.5	8.0	450.-
Unterputzgehäuse zu HSE 1800 weiss	103	24	17.5	5.2	430.-
Unterputzgehäuse zu HSE 2400 weiss	126	24	17.5	6.2	480.-

### Timer für Ansteuerung von Design Aussenstrahler




UP Timer inkl. Fernbedienung.  
ON / OFF und Timerzeit 1, 2 oder 4 Stunden.

Spannung	230V
Schaltleistung	16A / 3600W

Bezeichnung		Preis exkl.MWSt.
HST	Timer mit Fernbedienung	340.-

## Universalstrahler UVS 75



Universalstrahler zur waagrechten Wand- und Deckenmontage im Aussenbereich. Neigungswinkel bis 25 Grad verstellbar. Edelstahlgehäuse.

Spannung	230V
Schutzart	IP24
Thermostat	extern
Anschluss	auf Anschlussklemmen

Bezeichnung	Leistung (W)	Länge (cm)	Breite (cm)	Tiefe * (cm)	Gewicht (kg)	Preis exkl.MWSt.
UVS 75	1300	75	10.5	10	1.8	<b>280.-</b>

\* inkl. Wandabstand

## Badstrahler BS / BK



Badstrahler für Innenbereich mit verstellbarem Neigungswinkel von 20°C bis 40°C. Für waagrechte Wandmontage. Mit Zugschalter am Gerät.

Spannung	230V
Schutzart	IP24
Thermostat	eingebauter Stufenschalter
Anschluss	auf Anschlussklemmen

Bezeichnung	Leistung (W)	Länge (cm)	Breite (cm)	Tiefe * (cm)	Gewicht (kg)	Preis exkl.MWSt.
BS 1200	1200	52.6	14	9.2	1.6	<b>170.-</b>
BK 1200	1200	76.8	10	9.2	1.6	<b>190.-</b>

\* inkl. Wandabstand

**Passende Regelgeräte und Timer finden Sie auf der Preisliste "Steuer- und Regelgeräte".**

Alle Preise in CHF, technische und preisliche Änderungen sowie Verfügbarkeit vorbehalten. Lieferung gem. unseren allgemeinen Verkaufs und Lieferbedingungen.

Aktuelle Preislisten und die AGB's stehen unter [www.baumann-enertech.ch](http://www.baumann-enertech.ch) zur Verfügung.